

v o l a t i l e s

Bedienung des Touch-Menus  
volatiles Lichtpaneel (Gen2)  
Kurzanleitung

# Bedienung Touch-Menu

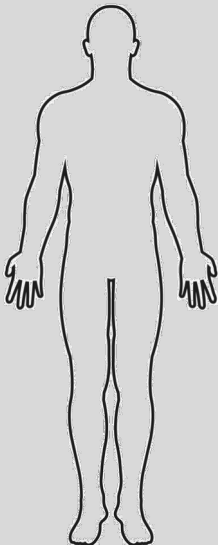
## Kurzanleitung

---

Bitte beachten Sie:

Für simple Funktionen wie AN/AUS, dimmen, Lichtszenenwechsel oder malen / löschen empfiehlt sich das Touch-Menu. Für komplexere Funktionen sollte die App (iOS und Android™) benutzt werden.

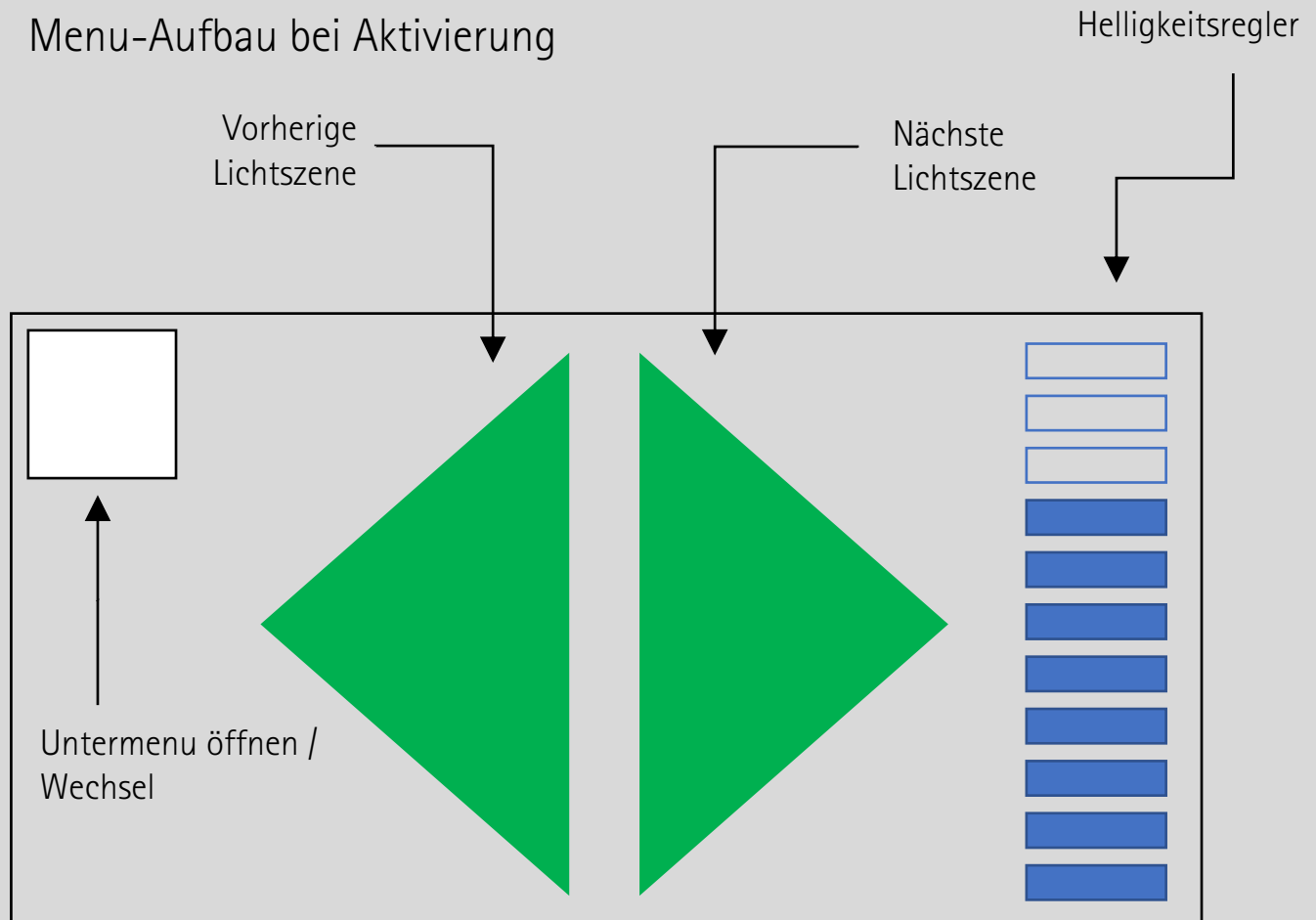
- 1 Tippen Sie 3x schnell hintereinander auf eine beliebige Stelle auf dem Paneel



# Bedienung Touch-Menu

## Kurzanleitung

### 2 Menu-Aufbau bei Aktivierung



Tipp: ein einmaliges, kurzes Tippen reicht aus, um die Touch Funktion auszulösen.

# Bedienung Touch-Menu

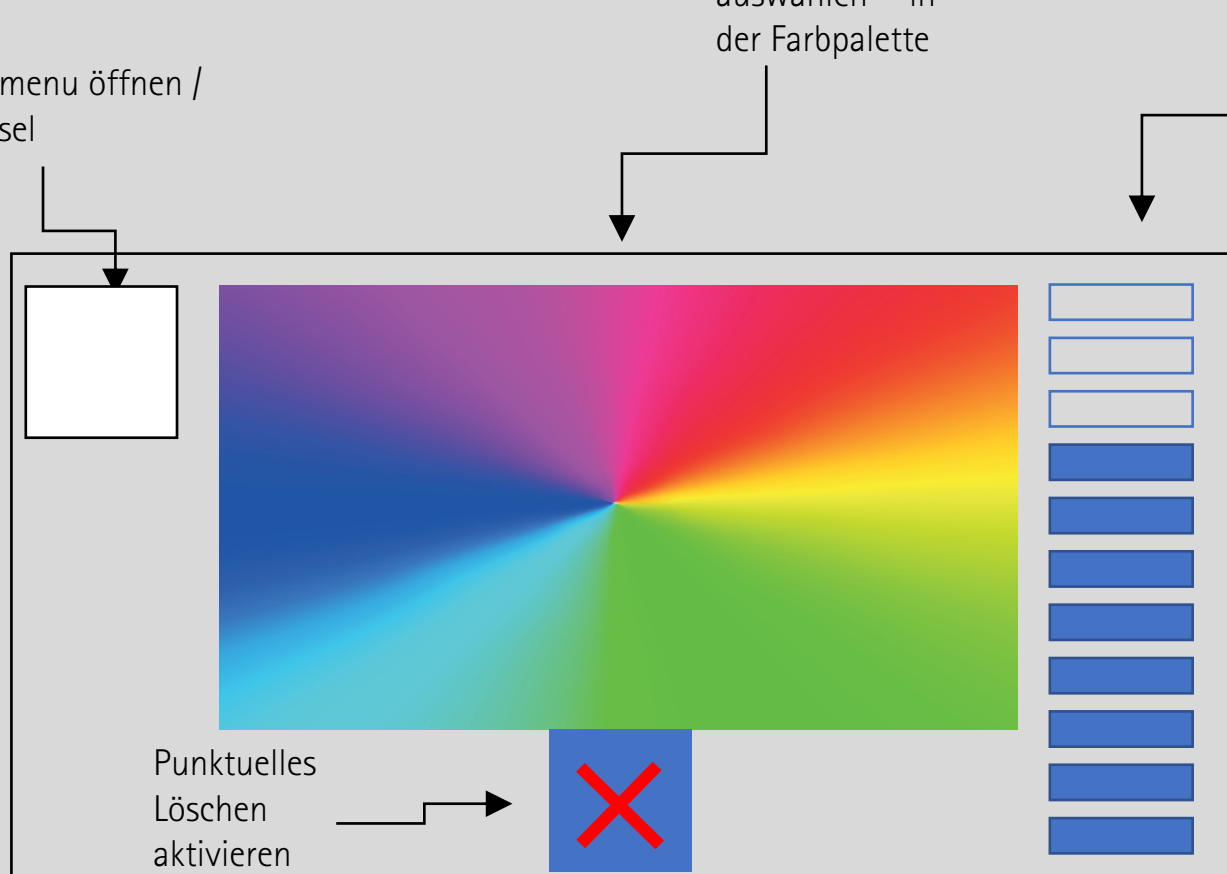
## Kurzanleitung

### 3 Mal- und Löschfunktion

Untermenu öffnen /  
Wechsel

Malfarbe  
auswählen in  
der Farbpalette

Helligkeitsregler

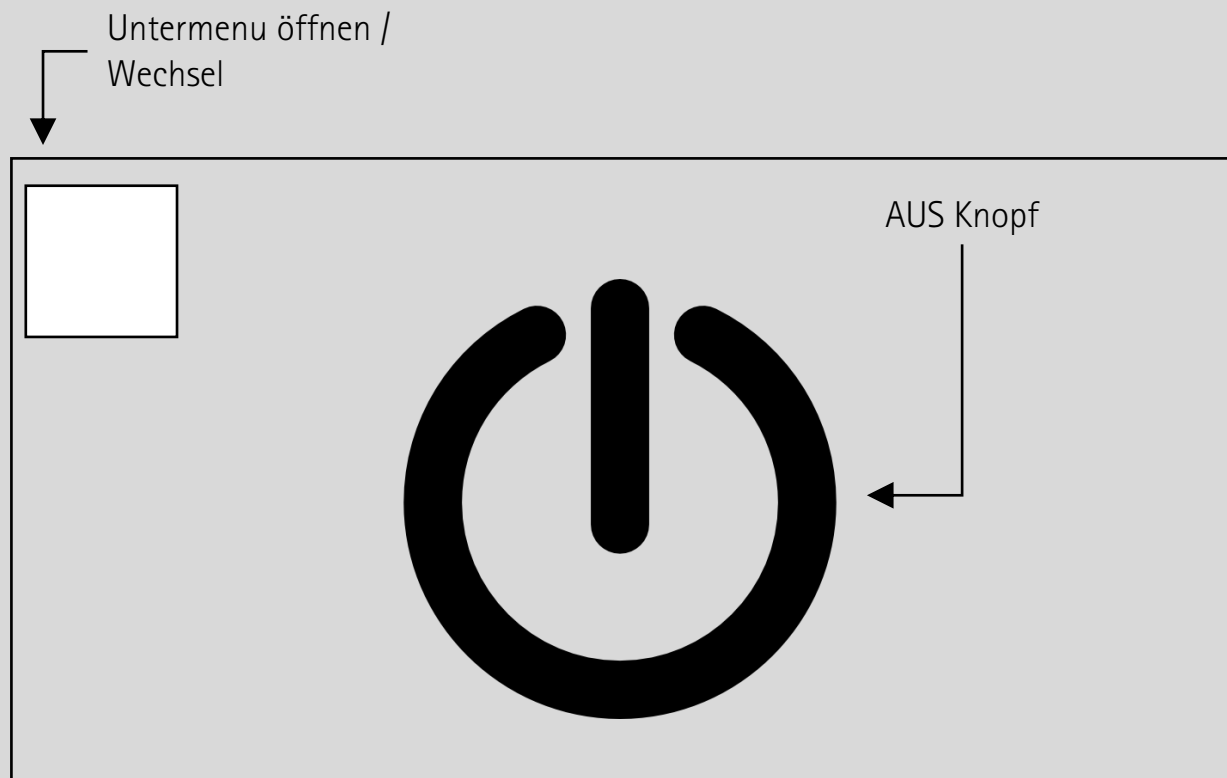


Tipp: Benutzen Sie zum Malen und Löschen einen einzelnen oder mehrere Finger.

# Bedienung Touch-Menu

## Kurzanleitung

### 4 Ausschalten der Fläche



Tipp: Um die Fläche wieder einzuschalten, streicheln Sie einige Sekunden über die Fläche, und es wird wieder die zuletzt aktive Lichtszene gezeigt.

# Bedienung Touch-Menu

## Kurzanleitung

---



### Fehleranalyse und Fehlerbehebung

Falls sich das Touch-Menu nicht öffnen lässt, kann dies u.a. an den folgenden Gründen liegen:

- Die Touch Funktion wurde durch die App deaktiviert
  - Fehlerbehebung: gehen Sie in die Einstellungen einer Fläche (Zahnrad-Symbol) und aktivieren Sie die Touch Funktion. Sie müssen hierzu Administrator und im Besitz des QR-Codes oder des MasterKeys sein.
- Es ist bereits ein anderes Touch-Menu offen. Zu jedem Zeitpunkt kann immer nur ein einziges Touch-Menu aktiv sein.
  - Fehlerbehebung: Warten Sie bis sich das bereits aktive Touch-Menu schließt.
- Durch Verschmutzung, Staub oder Nässe kann die Touchsensorik gestört sein.
  - Fehlerbehebung: reinigen Sie die Fläche mit einem feuchten Tuch und trocknen Sie diese.



v o l a t i l e s

Kundenservice:

Telefon: +49 (0)30 555 734 46 (Mo-Fr 9-17 Uhr)

Email: [support@volatiles.de](mailto:support@volatiles.de)